

韓國旅遊資料

【出發前做好準備】

▶ 簽證



免簽證：



護照必須有六個月或以上有效期。

以下國家之普通護照持有人可以免簽證入境韓國，但護照必需有六個月或以上有效期。

至2026年12月31日，韓國開放部份國家·地區免申請K-ETA到訪韓國。免簽證及免申請K-ETA之國家·地區：香港特區護照、BNO、澳門特區護照、荷蘭、挪威、紐西蘭、台灣、丹麥、德國、美國、比利時、瑞典、西班牙、新加坡、英國、奧地利、義大利、日本、加拿大、波蘭、法國、芬蘭、澳洲、葡萄牙。

其他護照可參考：

<https://www.k-eta.go.kr/portal/guide/viewetaalification.do>

韓國入境安排：

外國旅客入境韓國旅遊，毋須出示任何疫苗及檢測證明。

本社不提供代辦簽證，客人須自行到韓國領事館辦理

(詳情可參閱：<https://consul.mofa.go.kr/en/main.do>)

韓國領事館地址：香港金鐘夏愨道16號遠東金融中心5樓。電話：2528-3666

▶ 網上入境卡

於2026年1月1日起所有旅客需於出發前72小時內填寫網上入境卡

電子入境申報卡(e-Arrival Card)申請步驟：



- 1 準備申報所需資料 先到在填寫電子入境申報卡前，請準備好以下資料：
電郵/護照資料/職業/來韓住址/入境目的/入境日期/航班編號/離境日
*如為14歲以下未成年人，則需由父母或監護人代為填寫並同意條款。



- 2 同意條款與個人資料蒐集
進入後，請選擇「e-Arrival card (Individual)」，可以填寫1至9個人的申請資料。
申請人需勾選是否同意個人資料蒐集與使用條款。



- 3 上傳護照個人資料頁
申請人需上傳護照資料頁照片，包含下方虛線部分，系統將透過OCR技術自動填寫個人資料，減少手動輸入錯誤。



- 4 填寫旅遊資訊
入境資訊(入境日期、航班號碼等)、出境資訊(預計出境日期、航班號碼等)、
入境目的(旅遊、商務、探親等)、預計停留地址與聯絡方式



- 5 提交申報表
完成所有資訊填寫後，即可提交申報表。整個過程無需繳交任何費用，且不需等待審批。
可下載PDF檔案或截圖保存，若資訊有變更，可在入境審查前於官網查詢並修改。



- 6 入境韓國
抵達韓國後，通關時無需出示電子入境申報表，只需掃描護照，即可完成入境手續。

免申報對象

以下人士可豁免提交e-Arrival Card：

1. 持有韓國外國人登錄證(如永久居留簽證、結婚簽證、工作簽證)
2. 已持有有效電子旅行許可(K-ETA)的旅客
3. 使用SES電子通關系統的旅客

2025年電子入境卡政策小貼士

2025年12月前仍可使用紙本入境卡

需在入境韓國前72小時內在網上提交入境申報表

如提交申報表後72小時內未有入境，申報表則變成無效，需重新申請

【出發前做好準備】

▶ 集合安排

請於航班起飛前**3小時到達香港國際機場**與領隊集合及辦理登機手續。出發當天,本公司之專業領隊,會於機場集合地點迎接客人。**集合地點**會視乎當天航空公司開放櫃位,請於到達機場後**留意機場航班顯示板**。領隊將於出發前約24~48小時再致電聯絡確認。如有疑問可聯絡本社。

▶ 外遊提示登記服務

客人可透過「我的政府一站通」登記你的外遊資料,以便接收香港特區政府發出的最新外遊警示及相關公開資料。

外遊提示登記服務網址:www.gov.hk/roti 查詢熱線:(852)1835500
香港入境處「協助在外香港居民」求助熱線:1868 (www.immd.gov.hk)

▶ 衣服

以輕便之衣著為主,地勢較高之山區須添外衣,冬天須備厚大衣。主題溫泉樂園及任何泳池內,不論室內或室外,都必須帶泳帽和泳衣。溫泉水世界方面:請自備泳衣及泳帽,少部份設有傳統溫泉禁止穿著泳衣,詳情可參閱行程。行程中步行的路段不多,建議客人穿著舒適服裝、帽、運動鞋即可。山徑樹林天氣變化較大,建議客人可配以最佳的裝備,如長袖外套、水樽、遠足杖等。於冬季路面容易結冰/積雪,建議穿著防滑鞋,減低滑倒的機會。

▶ 天氣

四季分明,春季為三至五月,夏季為六至九月,秋季為十至十一月,冬季為十二至二月。

韓國氣象局: <https://web.kma.go.kr/chn/index.jsp>

香港天文台-世界天氣資訊: https://www.weather.gov.hk/wxinfo/worldwx/wwi_uc.htm

▶ 香港出入境

2023年4月1日起,所有來港前及抵港後的檢疫及檢測要求已解除,抵港後無額外限制。

* 所有出入境防疫措施,均以當地及香港政府公佈為準,詳情可參考香港旅遊發展局網頁「香港最新入境安排」:<https://reurl.cc/91qgjv>



• 體溫檢測

- 所有抵港人士於抵港時必須通過體溫檢測;出現病徵者將由衛生署另行處理。

• 抵港健康建議

- 抵港後無額外限制。

****BNO注意:**中國外交部及香港特別行政區政府在2021年1月31日宣佈即日起,不再承認BNO護照作為有效旅行證件並不能用於在香港作出入境用途,亦不會在香港獲承認為任何形式的身分證明。乘客登機前往香港的航班時,航空公司須要求相關香港居民出示其香港特區護照或香港永久性居民身份證,以作證明。

▶ 寄艙行李*

航空公司	件數	重量	尺寸
 ASIANA AIRLINES KOREAN AIR	1件	總重量<23kg	總和<158cm
		<23kg	
 HONGKONG AIRLINES 香港航空	2件	總重量<20kg	
 t'way air EASTAR JET 이스타항공	1件	<23kg	
		 JIN AIR	<20kg

如於辦理登機手續時，發現有任何超出上限之行李，旅客須即時重整有關行李以符合規定，始可安排有關行李寄艙。行李過大又不能重新打包或分割的行李，可能會被拒絕託運，而行動輔助工具如輪椅以及醫療工具將不計入旅客的行李限額。

▶ 往香港機場交通

來往機場有眾多的交通選擇，機場快綫列車、公共巴士...旅客亦可選擇的士、酒店穿梭巴士等。詳情可參考下列查詢熱線或網址：

*機場快綫:2881-8888(www.mtr.com.hk)

*城巴:2873-0818(www.citybus.com.hk)

*九巴/龍運巴士:2745-4466(www.kmb.hk)



▶ 電池規定

 x10-15
<100Wh/2LC

 x2
100Wh-160Wh

根據「國際民用航空組織」規定，旅客如攜帶個人自用內含(即安裝於器材之內)**鋰離子電池芯/電池的可攜式電子裝置**(手錶、相機、流動手機、手提電腦、可攜式攝錄機等)應作為**手提行李**攜帶登機。

如需要寄艙，其電源必須完全關閉(不在睡眠或休眠模式)，並必須採取適當措施防止裝置意外啟動及保護裝置不受損壞，如違反者，部分國家將可能處以罰款；而有關的備用鋰電池(即沒有安裝於器材中，包括外置充電器)則必須以手提行李攜帶登機而不可寄艙，並做好保護措施以防短路。凡欠缺標示或沒有清晰列明其瓦時值(Wh)或鋰容量(LC)之鋰電池，均不被允許攜帶登機。*詳細規定可瀏覽相關航空公司網頁。

▶ 手提行李*

航空公司	件數	重量	尺寸
 HONGKONG AIRLINES 香港航空	1件	<7kg	56cm x 36cm x 23cm
 ASIANA AIRLINES KOREAN AIR  t'way air EASTAR JET 이스타항공  JIN AIR		<10kg	40cm x 55cm x 20cm

• 機場快綫

機場快綫並沒有行李體積限制，但旅客如使用地鐵接駁機場快綫，必須留意地鐵之行李體積限制為81x58x30cm(32x23x12吋)。

• 液體、凝膠和噴霧類物品規定

遵照國際民用航空組織(國際民航組織)的新指引，世界各地國際機場，在檢查旅客手提行李中的液體、凝膠和噴霧類物品時，將實施新的保安規定。

• 手提行李新規定包括：



<1L可重複密封的透明塑膠袋 **此塑膠袋需由旅客自備 **

每個均需以<100ml的容器盛載

- 裝有容器的塑膠袋應與隨身行李分開擺放，以便進行檢查。每名旅客只可攜帶一個裝有容器的塑膠袋。
- 所有藥物、嬰兒奶粉/食品及特別飲食所需之物品，經查證後可獲豁免。

• 不多於2.5公斤的乾冰作包裝易腐物之用，乾冰必須妥善包裝以確保二氧化碳可安全揮發。如乘客需攜帶乾冰，必須於辦理登機手續時預先向機場職員申報。

*乘客攜帶危險物品的規定(包括電池)，可瀏覽網址:<https://www.cad.gov.hk/chinese/dangerousgoods.html>

*以上規定將按各國機場之最後公佈為準。

• 超額行李

超過免費寄艙行李限額的行李，將收取超額行李費：

航空公司	費用
 ASIANA AIRLINES	每公斤 美元12 1-4公斤 美元40 5-8公斤 美元60 多1件23g 美元80
 KOREAN AIR	1-8公斤 美元50 多1件23g 美元70
 HONGKONG AIRLINES 香港航空	每公斤 美元18
 t'way air	每公斤韓圓105,000(韓國往香港) 每公斤港幣840(香港往韓國) (所有貨幣均以出發城市的當地貨幣可支付)
 EASTAR JET 이스타항공	每5公斤韓圓55,000(韓國往香港) 每5公斤港幣440(香港往韓國) (所有貨幣均以出發城市的當地貨幣可支付) (每件重量不得超過32kg, 超過時需分開包裝)
 JIN AIR	每公斤韓圓15,000/美元15 (每件重量不得超過32kg, 超過時需分開包裝)

此外，澳門及珠三角的旅客可由珠三角及澳門乘坐快船到香港國際機場。必須預留120分鐘辦理中轉、登記及保安檢查手續。

詳情可參考下列網址：

噴射飛航:<http://www.turbojet.com.hk/chi/schedule/airport.asp>

珠江客運:<http://www.cksp.com.hk/skypier/timetable/main.html>

▶ 不可寄艙

• 外置充電器

香港民航處規定，於2025年4月7日起在航班上乘客須遵守：



- 不得使用外置充電器為其他便攜式電子裝置充電
- 不可為外置充電器充電
- 不得把外置充電器放置於行李架上

如有疑問，在乘搭航班前可向相關航空公司確定有關的最新規定。

• 其他



x1



所有**電池**必須存放於原裝零售包裝內或隔離電極或以膠帶包裹電極或存放於**獨立的塑膠袋**或保護套內避免通電。

【航班指引】

▶ 注意事項 (香港快運及大灣區航空)

▶ 手提電子器材使用時限

所有國泰/港龍航班的乘客無須於航班起飛及降落時段關閉部分手提電子器材。不過，手提電話等通訊器材

必須設定至「飛行安全/航空」模式，並關上無線上網及藍牙等傳輸功能。此外，所有手提電子器材不可於航班起飛及降落時段接駁至客艙的電源插座。

適用於乘客可手握或放於口袋的小型手提電子器材，例如：

- 手提/智能電話、平板電腦、電子書閱讀器及電子手帳等，必須設定至「飛行安全/航空」模式，並關上無線上網、藍牙及其他傳輸功能
- 手提遊戲機
- 媒體播放器，例如 MP3/MP4、錄音機、耳筒及 iPod
- 手提攝錄器材，例如相機、小型錄影機及攝錄機

體積較大的電子器材，包括手提電腦及筆記本型電腦，須遵照現時規定，在航機起飛和降落時段保持關閉及妥善放好。所有寄艙電子器材亦必須關閉電源



航班上**不設免費飛機餐**，客人可查看機上的餐牌，在飛行途中任意挑選並付費點餐。

*旅客不得在機艙內進食外帶食物及飲料，地勤人員亦將會阻止旅客攜帶有關食品登機。

香港快運航班上不供應免費毛毯，客人可以購買(約HKD100)。



**上述資料只供參考，最終以航空公司安排為準。

香港快運：

<http://www.hkexpress.com/zh-hk/plan/flying-with-us/food-drinks>

大灣區航空：

https://www.greaterbay-airlines.com/hk/zh_hk/manage/our-services/inflight-experience.html

▶ 機場稅

所有旅客凡於韓國機場返港及乘搭內陸航班，均必須在香港預繳離境機場稅。

【入境審查】

▶ 韓國海關

凡年滿19歲的旅客可攜帶下述免稅品：



x2
共2L
少於400美元



x200

*各違例物品、偽造品、仿冒品、色情刊物、侵權物品...均禁止攜入韓國，詳情可瀏覽韓國海關網站：

<https://www.customs.go.kr/english/cm/cntnts/cntntsView.do?mi=8069&cntntsId=2743>

*所有蒟蒻(魔芋)[含蒟蒻纖維素"葡甘露聚醣(glucomannan)"] 均不可帶入韓國境內。

*旅客嚴禁攜帶肉類製品入境韓國，未主動申報遭查獲，最高將被罰款1000萬韓元。

詳情請參閱：農林畜產檢驗本部網站(韓英)<http://www.qia.go.kr/listindexWebAction.do>

▶ 入境過程

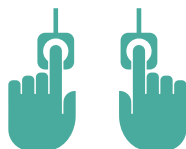
韓國入境審查時需提供指紋和面部照片(未滿17歲的人士豁免)，然後接受入境審查官的審查。如果拒絕提供指紋或面部照片，將被拒絕入境。
韓國入境審查手續：

1



向入境審查官提交護照、
出入境記錄卡

2



在入境審查官的引導下，原則上，將雙手的食指放在指紋掃描器上，讓掃描器讀取**電磁指紋信息**

3



讓位於**指紋掃描器上的相機拍攝面部**

4



接受入境審查官的查詢

5



從入境審查官取回護照等，審查結束



韓國自助
出入境檢查

特區電子護照持有可於南韓的登記處，直接辦理登記使用當地的自助出入境檢查服務，登記資格維持不變。
登記資格：護照持有人年滿17歲或以上，護照有效期不少於6個月及在南韓沒有不良紀錄。登記處及開放時間 www.ses.go.kr/ses/EcnCenterR_en.ses

【旅遊保險】

▶ 旅遊保險

香港旅遊業議會建議旅客於出發前購買合乎自己需要的旅遊保險，並瞭解所承保範圍。如已購買本社之『縱橫旅安心』旅遊保險，收據上必須列明該保費用及保險收據號碼方為有效。

查詢熱線:3191-6611

*輻射感染不屬於取消旅程、旅程延誤、縮短旅程或更改旅程之保障範圍內。詳情可參考(選擇旅遊資訊->旅遊保險內之「縱橫旅安心」)

*以上資料謹供參考，有關保險詳情，請參閱保險單條文及條款，如有任何爭議，一概以條文為準。

【當地注意事項】

▶ 房間安排

如客人要求三人同房，需按旅行團的責任細則所說明，是根據行程表內所列之酒店或同級，以兩人共用一雙人房為標準(一張雙人床/



兩張單人床)、而單數組合參團，須補回附加費。****後加床位可為梳化床(SOFA BED) 或 榻榻米布團(TATAMI)****

如申請三人同房，請注意：韓國酒店房間安排以一張雙人床加一張摺疊床為主。

▶ 貨幣

$\$100 = \text{₩}17000-18000$

*須視兌換率而定



旅客可用國際性之信用咭或旅行支票。而貨幣對換率最高在韓國機場內的找換店或銀行，如到銀行找換外幣需出示護照。

▶ 酒店內的設備

由2024年3月29日起 韓國酒店不能提供一次性的盥洗用具，請自備(牙膏，牙刷，洗頭水及沐浴露等)。部份渡假村未能提供足夠的風筒予客人，建議客人自備風筒。



▶ 飲用水

首爾市供水為淨化水可安全飲用，其他地區酒店自來水不宜飲用。腸胃欠佳者，建議飲用樽裝水或煲滾後才飲用。

▶ 語言

主要為韓語，日語及英語可在遊客酒店及商業區。

▶ 時間

韓國時間比香港快一小時。

▶ 使用長途電話

由韓國致電到香港。國際電碼 (001) + 地區電碼 (852) + 所須接駁之號碼 (香港電話號碼)

- 各地的手提電話網絡制式各有不同;而部份客人可能並未設立國際漫遊服務，建議貴客致電閣下所使用的電訊公司，作出查詢。
- 大部份酒店都設有長途電話服務，建議閣下向當地的導遊或酒店顧客服務員查詢。而本港部份電訊公司亦設有長途電話卡服務，敬請閣下自行向有關電訊公司查詢。

▶ 注意事項



按韓國政府規定，凡於行駛中之旅遊車，**所有乘客必須扣上安全帶**，違者將被罰30000韓幣。



部份渡假村的房間為**二人入住韓式單位**(小孩不佔床除外)。郊區渡假村/小木屋，位於大自然，建議客人可準備適合的**防蚊產品**。



韓國超市、商場、商店已全面禁止派發**一次性塑膠袋**，購物時請帶備購物袋。



按韓國國家環保法規定，所有室內場所包括酒店及餐廳當氣溫不超過攝氏25°C或以下，均不會安排冷氣開放，只安排暖氣或吹風作空氣調節，敬請留意。



行程表上所列明之景點或活動，**客人應衡量身體狀況是否適合**。

【當地注意事項】

▶ 電壓

一般地區電壓採用110伏特或220伏特(可與當地酒店確認),而大部份插頭為兩腳圓插頭,並凹入牆身。頻率為50/60。

插頭式樣:



▶ 禁煙條例

禁煙場所包括:首爾廣場、清溪廣場、光化門廣場、公園、學校附近、公車站、公共場所、室內、明洞商區、地鐵出口10米範圍等...,違者罰款十萬韓元。



▶ 自費活動

為使各客人能於自由活動時間更充實、享受更豐富的節目,本公司領隊或當地導遊可代安排自費活動,詳情可參考自費活動一覽表。

▶ 個人健康提示

旅客參加任何活動前(包括自費、非自費活動及自由活動時間),均帶有一定危險性,旅客應先衡量個人體格、健康狀況、當時的天氣環境及活動內容細節等,如有需要,應於出發前諮詢醫生意見,以評估應否參與該活動;旅客參與活動時,必須遵照一切安全守則,確保在最適當的情況下進行有關活動,並須承擔由此而引致的一切責任後果。

• 水上活動安全指引



旅客參與活動時,應先衡量個人身體狀況及必須遵照一切安全守則,確保在最適當的情況下進行有關活動,並須承擔由此而引致的一切責任後果



享受水上活動樂趣同時必須注意安全,參與者在參加前必需理解其危險性並自行負責



如有閃電現象,應停止所有水上活動



在活動中應有適當休息時間



留意身體機能發出的信號。如感到不適或有暈眩的感覺,應立即通知同伴,並盡快返回岸上休息及治理



穿著防曬及透氣的衣物以保護身體



活動前必須進行熱身運動,保持肌肉彈性及關節的靈活性



當游泳場所設有警告或禁止標誌時,切勿強行下水及避免單獨下水,勿遠離人群



進行水上活動前/後,補充足夠水份



從事水上活動,除游泳外,均應穿著救生衣,以策安全



飢餓、酒後及疲倦時,切勿進行水上活動

• 泳池及溫泉、樂園需知

行程完畢後不要馬上洗溫泉,要適當休息後再進行溫泉浴。

• 空腹時和飯後應避免立刻洗溫泉,以避免引起貧血和消化不良。

• 避免酒後入浴,酒後入浴容易引發事故。

溫泉水溫分低溫和高溫,入浴時,應由低溫泉開始,待身體逐漸適應後,再進入高溫泉浸泡。

• 浸溫泉時最好分多次浸為佳。

• 出浴後應適當補充水份。


• 在韓國任何泳池內,不論室內或室外,都必須帶泳帽和泳衣。

• 進入溫泉時先淋浴及不可以穿著泳衣。

各地的主題樂園會設一些身高高度限制以保障遊客安全,敬希客人留意或向當地樂園職員查詢。

• 藥物

請自備平安藥物如暈浪丸,驅風油,保濟丸等以備不時之需(自用藥物類,請附上醫生證明)。如遇天氣乾燥,則帶備護膚膏和潤唇膏。



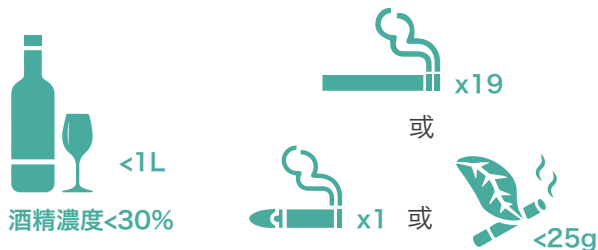
凡有以下情況應回避使用溫泉:各種急性疾病患者,尤其是發燒患者;結核以及結核性疾病患者;傷寒、赤痢、流感等傳染病患者;**癌症、惡性腫瘤患者**(經手術摘除或治愈者除外)**心臟病、惡性貧血、紫斑病、白血病、癲癇、脊椎骨疽、胸膜炎患者**;身體衰弱及營養不良者;懷孕初期及臨產期的孕婦。



【回程須知】

▶ 香港海關

凡年滿18歲的旅客可以免稅攜帶下述範圍內的應課稅品進入香港供其本人自用:



*各違例物品嚴禁入境, 詳情可瀏覽香港海關網站:
<http://www.customs.gov.hk/>

在港銷售、進口或管有未經註冊的中成藥即屬違法, 詳情可瀏覽衛生處網站:
http://www.dh.gov.hk/tc_chi/press/2010/101202.html

• 貨幣管制



《實體貨幣及不記名可轉讓票據跨境流動條例》於2018年7月16日起生效。抵達香港的人士, 如管有大量(即總價值高於12萬港元)的貨幣及不記名可轉讓票據(「現金類物品」包括旅行支票、不記名支票、承付票、不記名債券、匯票及郵政票), 須使用紅線通道系統下的紅通道向海關人員作出書面申報。詳情:
https://www.customs.gov.hk/tc/passenger_clearance/instruments/index.html

▶ 外幣申報

攜帶外幣、韓幣、支票等加起來**超過相當於一萬美元**時, 需到海關攜帶物申報所進行外幣攜帶入境申報, 由海關工作人員輸入電腦後, 領取『外幣確認証』。(外幣、韓幣、支票、本票以外的其他於韓國國內支付票據的進出口, 無論金額多少都要得到許可。)

▶ 退稅服務

客人只要在標有 TAX REFUND / TAX FREE 的商店購物付款時出示護照及符合韓國企劃財政部所有條件, 即可享退稅或免稅服務。客人需符合以下所有條件方能享用優惠:

- 標有TAX REFUND/TAX FREE商店購物。
- 單次購物滿1萬5千韓元以上及總金額不能超過100萬韓元。
- 每人每趟旅程的總消費金額不超過500萬韓元。

注意事項:

客人需保留收據到機場或市內自助退稅機辦理有關退稅手續。攜同店鋪發出之「REFUND CHEQUE」到出境大堂退稅窗口辦理退稅手續。

**以上退稅資訊只供參考, 一切以當地安排為準。

▶ 退貨服務

行程中所安排之購物商店, 其產品或服務並非由本公司所提供。除貨品品質問題外, 一律不設退款, 謝謝注意。

▶ 旅團問卷

旅程完結後意見書可於本社網頁內填寫, 為不斷提升服務質素, 煩請給予我們寶貴的意見。



▶ 遺留物品

如客人在行程進行中, 有物品遺留在當地, 而經領隊或導遊帶返香港, 敝公司**只保留物品一個月**(以到港計), 逾時而沒有領取之物品則作放棄論。敬希見諒。

祝旅途愉快