



## 英國ETA申請教學

由2024年11月27日起，特定國家旅客在前往英國或從英國轉機往其他國家，都必須申請[電子許可證明ETA]，申請將從2024年11月27日開始，並且從2025年1月8日起可持ETA進入英國或轉機，請於出發前提早申請。

- 英國ETA是一種允許持有免簽證護照的外國人短期入境英國的電子許可證，如果你持有的護照享有英國免簽證待遇，例如香港特別特政區、澳門特別特政區、加拿大、美國、澳洲、紐西蘭護照等，那麼在以下入境英國逗留時間少於6個月的情况都需要申請ETA；如持BNO(OVERSEAS)則“無須申請”ETA。
- ETA有效期為兩年，若護照的有效期少於兩年，則ETA有效期只至護照到期日止，有效期內可以無限次入境。
- 申請ETA費用為\$16元英鎊，按現時匯率計算，大約\$161港元。
- ETA需按個人申請，不可以按家庭或團體為單位進行申請。每個人都需要獨立申請自己的ETA，不過可以由他人代為申請。
- ETA是一種電子許可證明，不會有實體文件，獲批後ETA會與申請人護照連結，在入境英國時海關讀取護照時會自動顯示ETA資料，所以無須單獨出示申請或獲批ETA證明。
- 由於申請過程中需要拍攝護照和申請人相片，使用手機APP操作較為方便。不過由於使用APP申請需要進行面容識別，所以如果是替他人申請，申請者必須在身邊。
- 英國Electronic Travel Authorisation(ETA)可以通過以下方式進行申請：
  - 1.使用手機APP「UK ETA」
    - [IOS版](#)
    - [Android版](#)
  - 2.使用英國政府網站GOV.UK
    - <https://apply-for-an-eta.homeoffice.gov.uk/how-to-apply>

IOS版

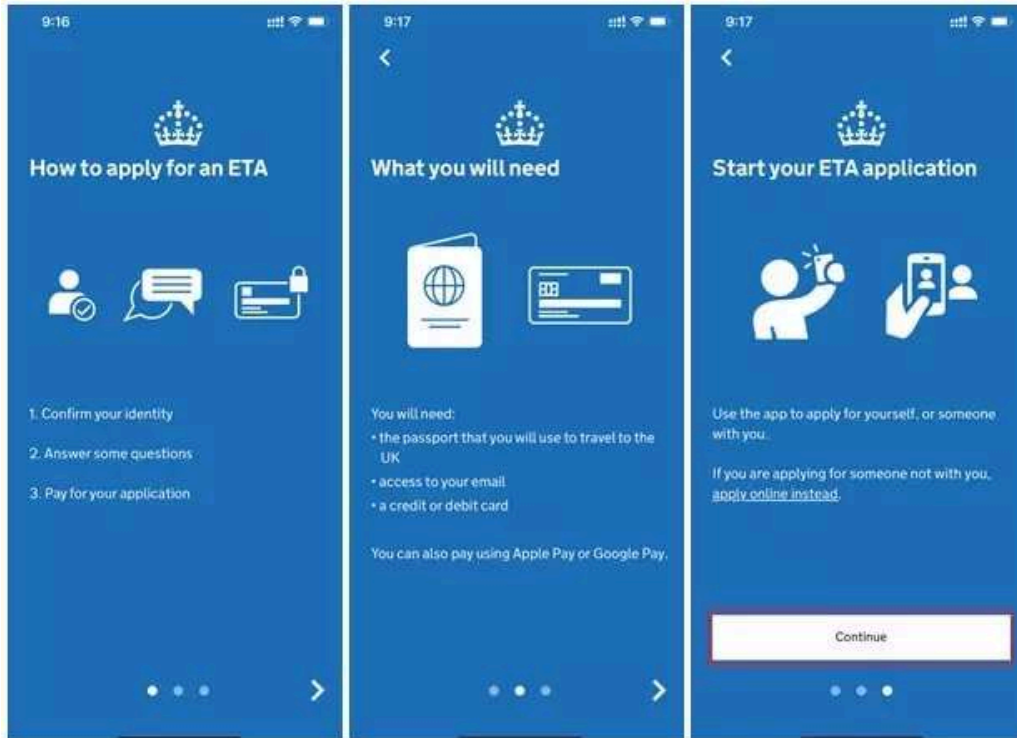


Android版

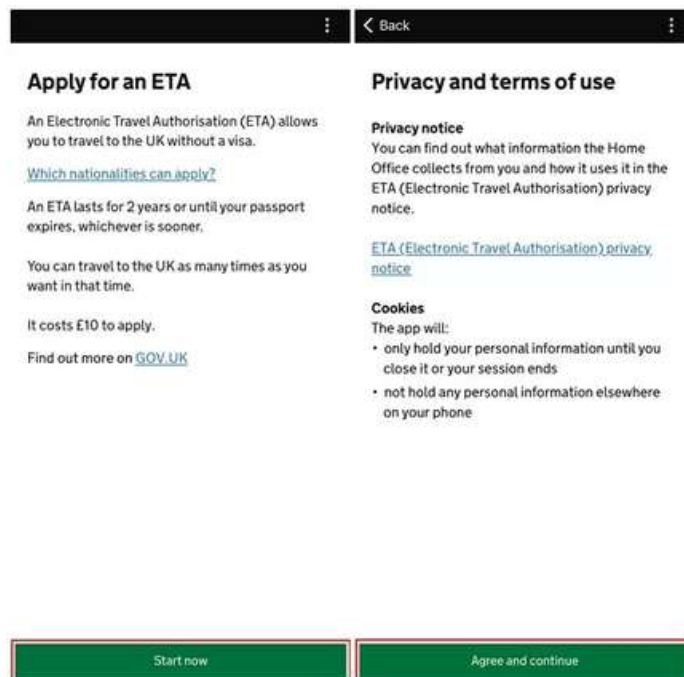


# 手機APP「UK ETA」申請流程

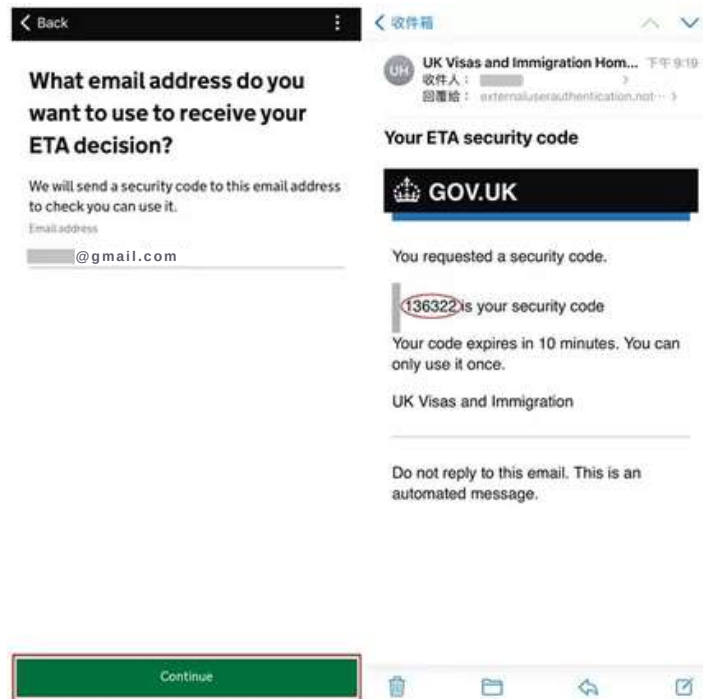
(1) 下載和安裝手機應用程式「UK ETA」後，打開APP會顯示幾幅提示申請步驟信息，點擊「Continue」進入申請介面。



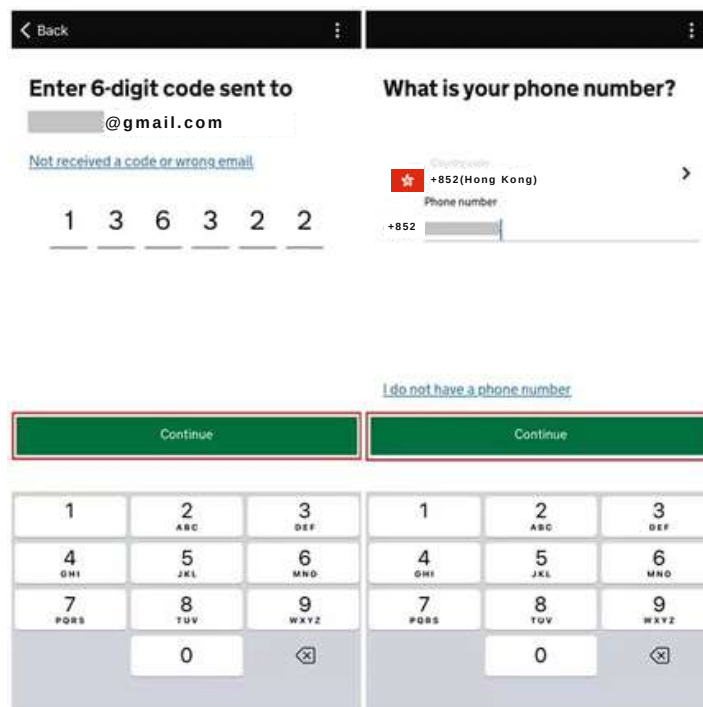
(2) 點擊「Start now」和「Agree and continue」後開始申請。



(3) 申請ETA需要一個有效電郵地址，用來接收申請結果，所以第一步需要先填寫電郵地址並進行驗證。輸入一個有效的電郵地址後點擊「Continue」，這時會收到一封驗證電郵，裡面會有一個由六位數字組成的Security code。



(4) 填上收到的Security code後點擊「Continue」進行驗證，通過驗證後，再填寫一個電話號碼。※系統會識別到你所在地區，並自動填寫區號，如果區號不正確，可以自己修改。



(5)系統會詢問你的護照是否有生物識別晶片(Biometric Chip)，如果有就點選「Yes」，系統可以讀取晶片內的護照資料，減少出錯機會；如果沒有就點選「No」，系統會從拍攝的護照相片識別資料，但需要你人手核對資料是否正確。



**Does your passport have a biometric chip?**

Look for this symbol, usually on the cover of a passport.



**生物識別晶片(Biometric Chip)**



No

Yes

(6)如有生物識別晶片，請將手機放在護照上，系統就可以讀取晶片內的護照資料，成功讀取資料後，會聽到“beep”一聲。

如沒有生物識別晶片，則需拍攝護照資料頁，相片必須包含四個角位完整頁面。

**Access the chip in your passport**



This is so we can check the information stored in your passport.

Close your passport and remove any cases you have on the phone or your passport before you continue.

Put the top of the phone halfway down your passport.

**Take a photo of your passport**



You need to take a photo of the passport you will use to travel to the UK. Your ETA will be linked to this passport.

- The photo must show:
- all 4 corners of the details page
  - the machine-readable zone (MRZ)
  - the photo of you

Continue

自動讀取護照

手動拍攝護照

(7) 進行申請人的面容識別。※9歲及以下兒童無須進行面容識別。

拍攝申請人的正面照片。※照片需要拍攝到頭和肩膀，淺色背景，不可以有其他人或物件。

### Scan Your Face



The screen will flash as it scans your face.

Scanning takes a few seconds. Follow the instructions on the screen. We'll tell you when the scan is complete.

[Find out more](#)

申請人面容識別

### Take your photo



This is to confirm your identity.

You might need to try a few times to take a photo that meets the requirements.

拍攝申請人正面照片

(8) 回答幾條關於住址、工作、犯罪紀錄、多重國籍等的問題。

※如果申請人是未滿18歲的未成年人，需要提供父母或監護人的聯絡資料。

(9) 即時支付\$16元英鎊費用，可以用信用卡、Apple Pay或Google Pay支付。

成功付款和提交申請後，會收到一封確認電郵。ETA申請一般可以在3個工作日內完成審批，有審批結果後會收到電郵通知。

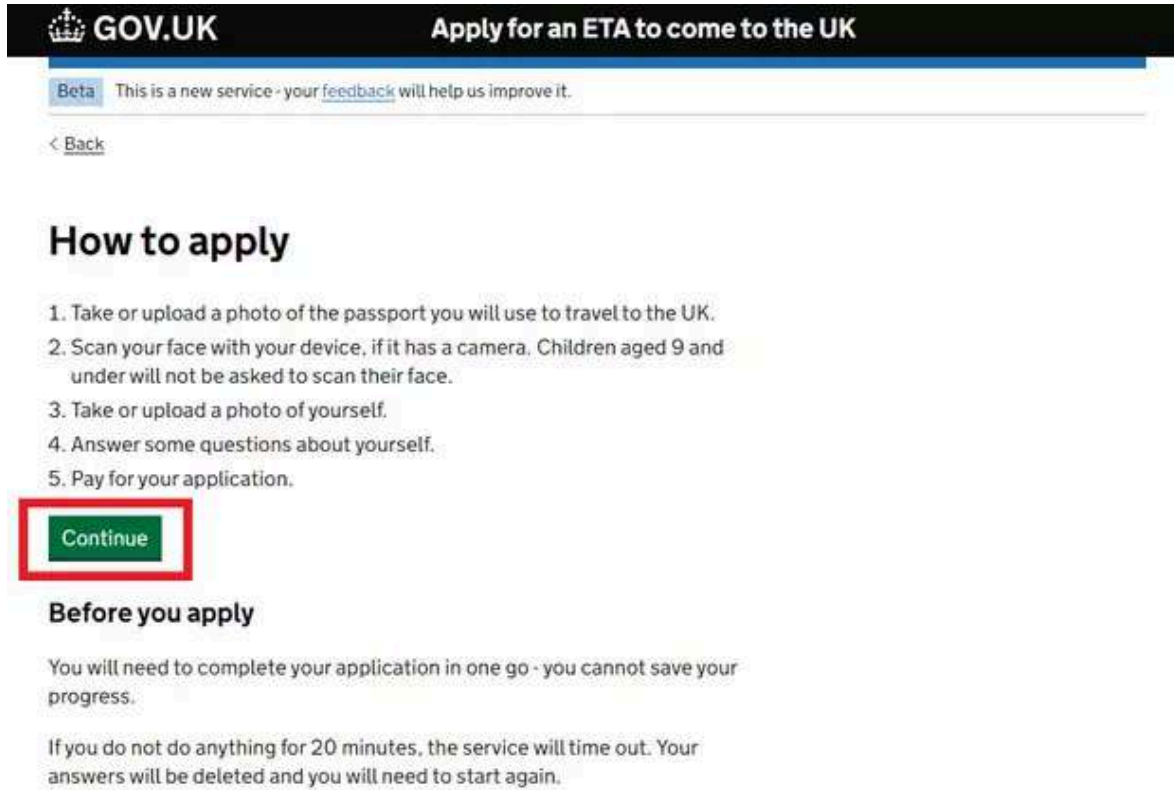
※上述所有英國ETA申請資訊謹供參考，一切以英國政府公佈之最新消息為準。

※英國ETA官方資訊，可參考官方網頁：<https://www.gov.uk/guidance/using-the-uk-eta-app>

# 英國政府ETA網站申請流程

<https://apply-for-an-eta.homeoffice.gov.uk/how-to-apply>

(1) 在英國政府網站內的ETA申請網頁，點擊「Continue」。



**GOV.UK** Apply for an ETA to come to the UK

Beta This is a new service - your [feedback](#) will help us improve it.

[Back](#)

## How to apply

1. Take or upload a photo of the passport you will use to travel to the UK.
2. Scan your face with your device, if it has a camera. Children aged 9 and under will not be asked to scan their face.
3. Take or upload a photo of yourself.
4. Answer some questions about yourself.
5. Pay for your application.

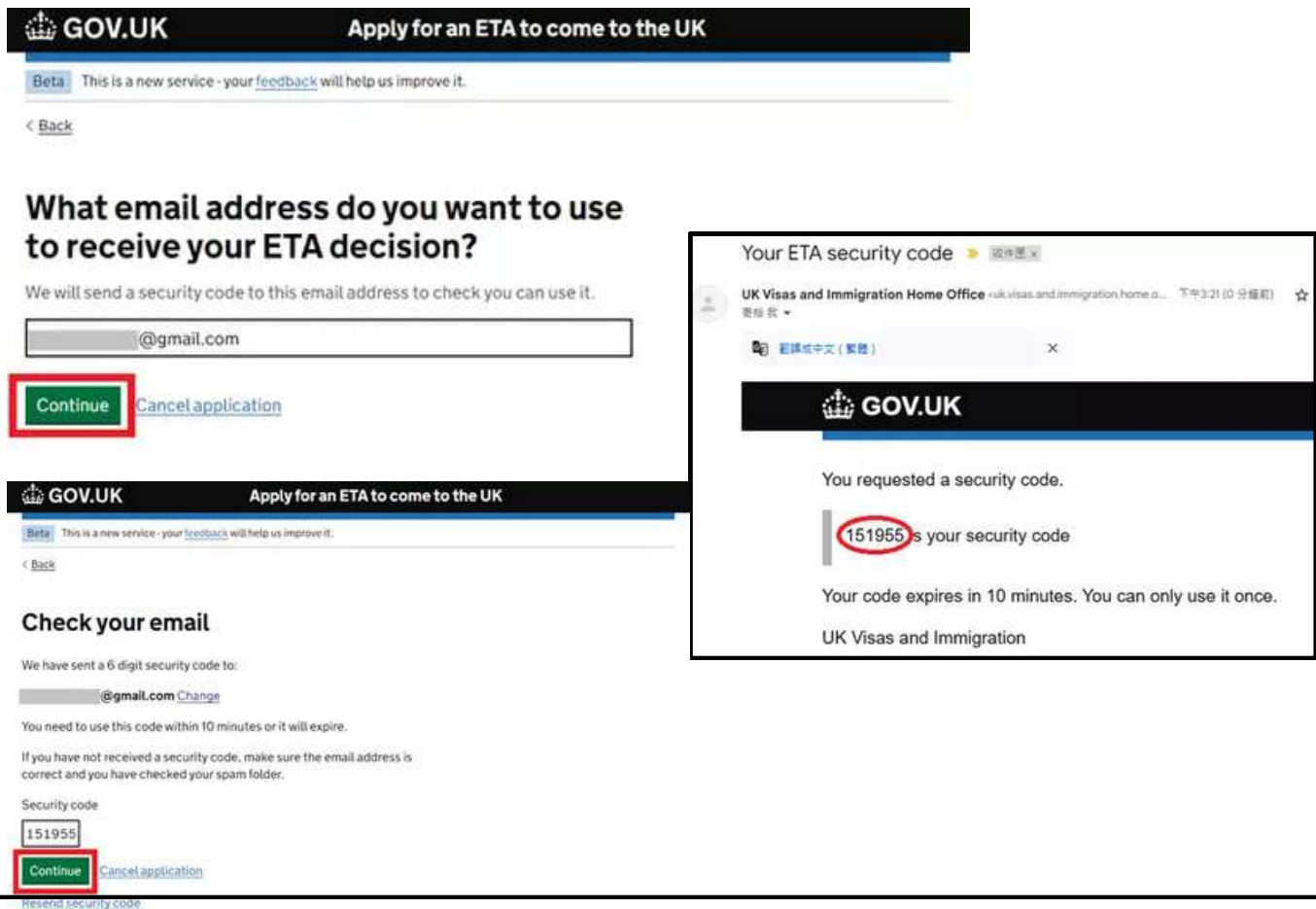
**Continue**

### Before you apply

You will need to complete your application in one go - you cannot save your progress.

If you do not do anything for 20 minutes, the service will time out. Your answers will be deleted and you will need to start again.

(2) 填寫一個有效的電郵地址後點擊「Continue」，這時會收到一封驗證電郵，裡面會有一個由六位數字組成的Security code。



**GOV.UK** Apply for an ETA to come to the UK

Beta This is a new service - your [feedback](#) will help us improve it.

[Back](#)

## What email address do you want to use to receive your ETA decision?

We will send a security code to this email address to check you can use it.

**Continue** [Cancel application](#)

---

**GOV.UK** Apply for an ETA to come to the UK

Beta This is a new service - your [feedback](#) will help us improve it.

[Back](#)

## Check your email

We have sent a 6 digit security code to:

[Change](#)

You need to use this code within 10 minutes or it will expire.

If you have not received a security code, make sure the email address is correct and you have checked your spam folder.

Security code

**Continue** [Cancel application](#)

[Resend security code](#)

Your ETA security code [取消選取](#)

UK Visas and Immigration Home Office [uk.visas.and.immigration.home.o...](#) 下午3:21 (10分鐘前) ☆

寄給我 ▾

[翻譯成中文 \(繁體\)](#) ×

**GOV.UK**

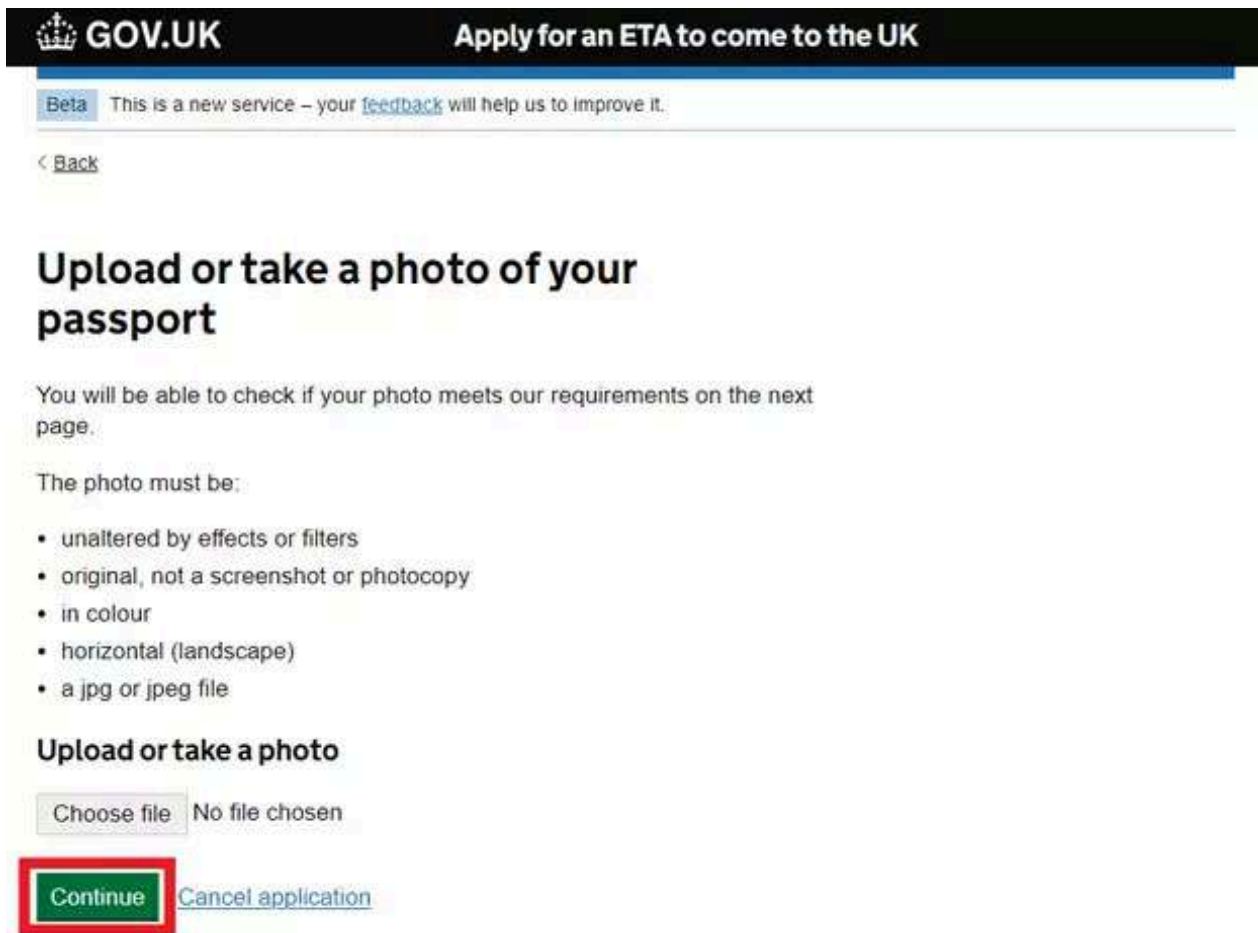
You requested a security code.

**151955** is your security code

Your code expires in 10 minutes. You can only use it once.

UK Visas and Immigration

(3) 上傳護照相片。



**GOV.UK** Apply for an ETA to come to the UK

Beta This is a new service – your [feedback](#) will help us to improve it.

[Back](#)

## Upload or take a photo of your passport

You will be able to check if your photo meets our requirements on the next page.

The photo must be:

- unaltered by effects or filters
- original, not a screenshot or photocopy
- in colour
- horizontal (landscape)
- a jpg or jpeg file

### Upload or take a photo

Choose file No file chosen

**Continue** [Cancel application](#)

(4) 核對或修正護照資料。

(5) 上傳申請人的正面相片。

(6) 回答幾條關於住址、工作、犯罪紀錄、多重國籍等的問題。※如果申請人是未滿18歲的未成年人，需要提供父母或監護人的聯絡資料。

(7) 支付16英鎊費用。可以用信用卡支付。

成功付款和提交申請後，會收到一封確認電郵。ETA申請一般可以在3個工作日內完成審批，有審批結果後會收到電郵通知。

※上述所有英國ETA申請資訊謹供參考，一切以英國政府公佈之最新消息為準。

※英國ETA官方資訊，可參考官方網頁：<https://www.gov.uk/guidance/using-the-uk-eta-app>